

GUÍA BREVE PARA LA EVALUACIÓN EN RAYUELA


A) Pasos para el Perfil de Profesor.

1. Entra en Rayuela con la clave personal en la dirección <http://rayuela.educarex.es>.
2. Elige del menú de la izquierda *Alumnado/Evaluación/Como Profesor/Por Grupo*.
3. Selecciona del menú desplegable los datos que se piden: *Alumnos de* (asignatura y curso) y *Convocatoria* (Primera Evaluación).



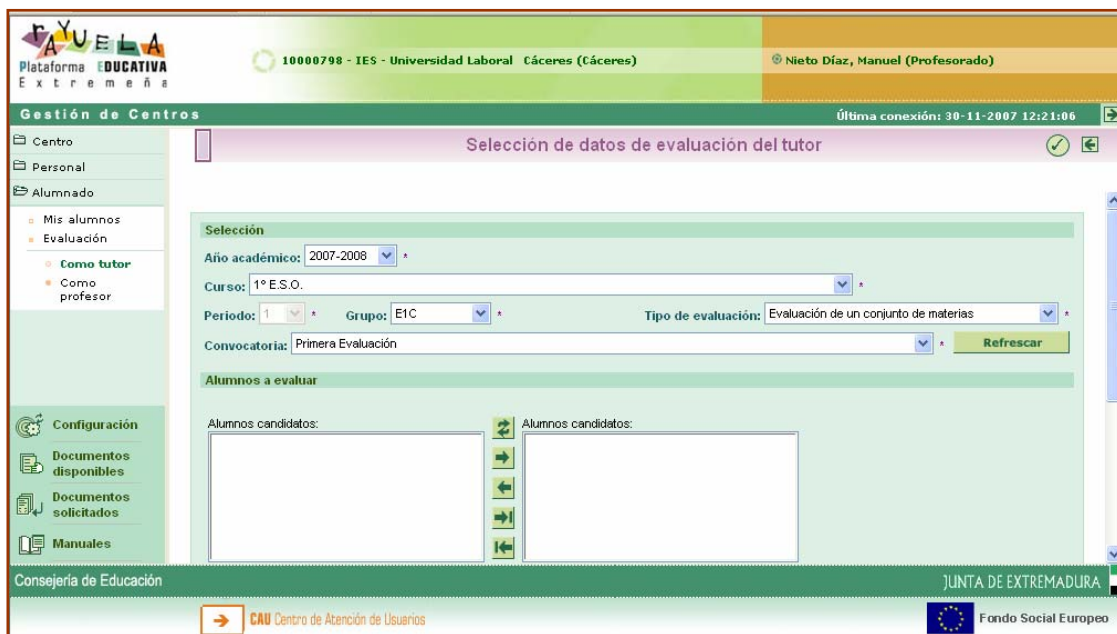
4. A continuación aparecerá la siguiente pantalla:





5. Completa los datos que se solicitan y elige la opción *teclado*. Después introduce las calificaciones desplazándote por las casillas en blanco con el tabulador del teclado y al terminar pulsa en el símbolo de OK  para guardar los datos introducidos.

B) Pasos para el Perfil de Tutor:

1. Entra en Rayuela con la clave personal en la dirección <http://rayuela.educarex.es>.
2. Elige del menú de la izquierda *Alumnado/Evaluación/Como Tutor*.
3. Selecciona con los menús desplegable los datos que se piden: *Curso*, *Grupo*, *Tipo de Evaluación* (conjunto de materias), y *Convocatoria* (Primera Evaluación).
4. Pulsa en *Refrescar* y aparecerán los alumnos y las materias del grupo de la tutoría.



The screenshot shows the 'Selección de datos de evaluación del tutor' interface. It includes a sidebar with navigation options like 'Centro', 'Personal', 'Alumnado', and 'Como tutor'. The main area contains several dropdown menus for 'Año académico', 'Curso', 'Periodo', 'Grupo', 'Tipo de evaluación', and 'Convocatoria'. A 'Refrescar' button is visible. Below the selection area, there are two empty boxes for 'Alumnos candidatos' with arrows between them, indicating a transfer function.

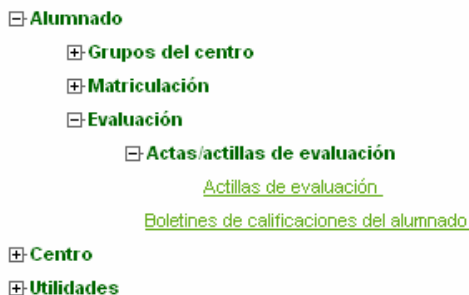
5. Pulsa la flecha que pasa todos los alumnos a la derecha. 
6. Pulsa la flecha que pasa todas las materias a la derecha. 
7. Después pulsa en el símbolo de OK. 
8. Aparecerá la siguiente pantalla en la que puedes comprobar si las notas de todas las materias se han introducido correctamente y modificarlas, si es preciso. Ésta será la presentación que se utilizará durante la Junta de Evaluación.

Alumno/a	CSGH	CII	EF	EPV	LCL	MAT	MUS	IIG	RMA	FR2	RLC	OMOA	REL	Alumno/a
Álvarez Serrano, Alicia	3	6	7	4	8	4	5	4		4				Álvarez Serrano, Alicia
Alvis Sánchez, Juan José	4	6	7	5	8	3	5	5			7			Alvis Sánchez, Juan José
Arribas De Lorza, Borja	7	7	7	5	7	7	7	7		7		7		Arribas De Lorza, Borja
Ávila Fernández, Rubén	4	6	7	7	8	2	4	5		6				Ávila Fernández, Rubén
Blázquez Pulido, María del Mar	8	6	7	8	7	1	7	6	3					Blázquez Pulido, María del Mar
Bote Macarro, Alejandro	8	6	7	9	6	2	7	9		6				Bote Macarro, Alejandro
Cobos Barrado, Julián	9	6	7	7	6	3	8	8			6			Cobos Barrado, Julián
Collado Garrido, Carlos	7	6	7	6	5	3	9	7		4				Collado Garrido, Carlos
De Jesús Bachiller, José Miguel	6	6	7	5	3	3	8	8	6					De Jesús Bachiller, José Miguel
Fresnedoso Abril, Jorge	5	6	7	5	2	4	7	10			6			Fresnedoso Abril, Jorge

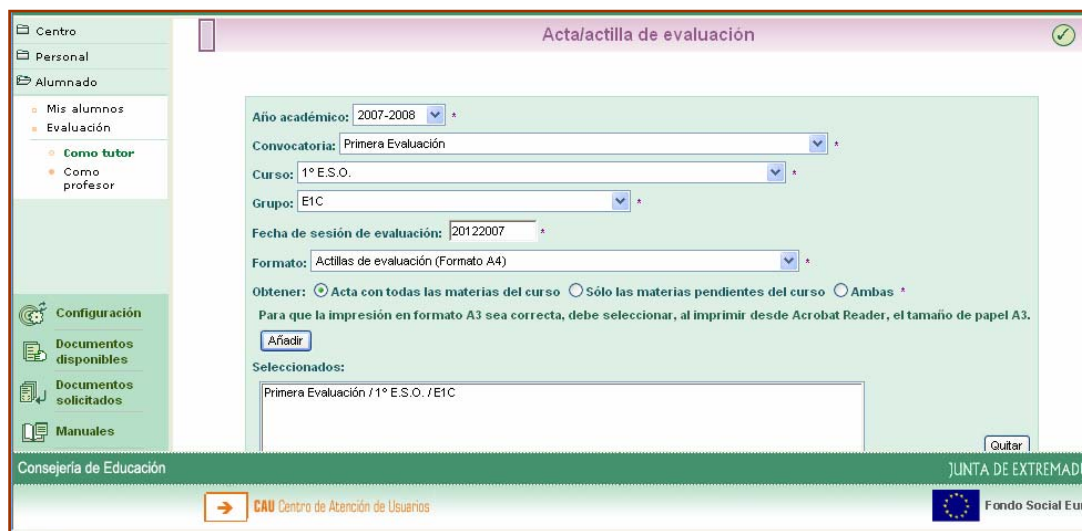
C) Documentos de la Junta de Evaluación (sólo para los tutores).

1. Actilla de Evaluación.

1.1. Elige del menú de la izquierda *Documentos Disponibles/Alumnado/Evaluación/Actas de evaluación/Actillas de Evaluación*.



1.2. Introduce lo datos que se solicitan, con la *fecha de la sesión de evaluación* y *Formato A4*. En *Obtener* debes seleccionar *Acta con todas las materias del curso*.



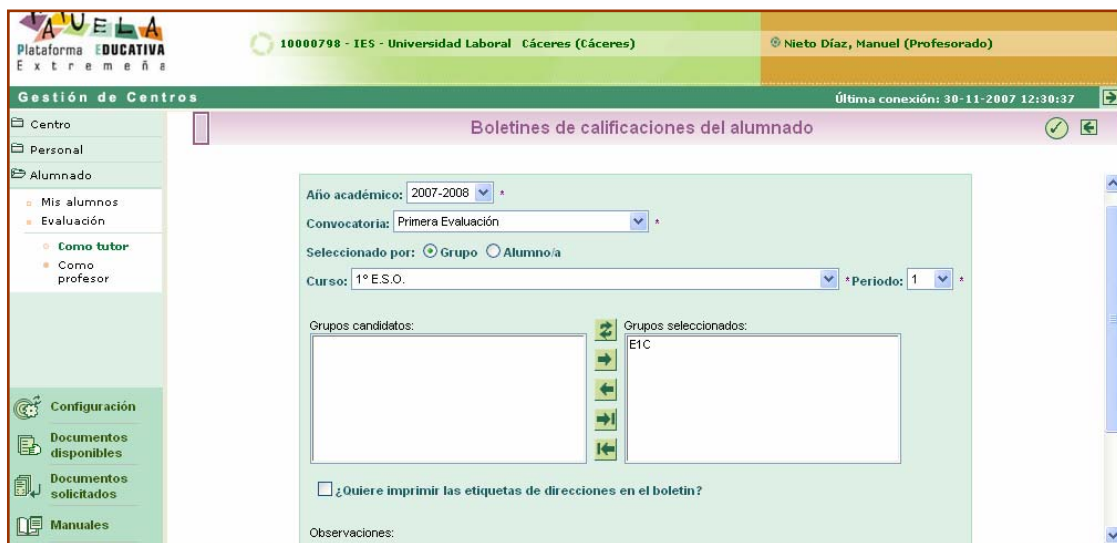
1.3. Pulsa en *Añadir* y por último en OK.

1.4. Se generará el documento en *pdf* que debes imprimir, si eres tutor, para llevarlo cumplimentado a la Junta de Evaluación. Hay que seleccionar en la impresión “1 página”, porque aparecen además de la impresa tres en blanco (Rayuela todavía está flojito).

2. Boletines de calificaciones.

2.1. Elige en el menú de la izquierda *Documentos Disponibles/Alumnado/Evaluación/Actas de evaluación/Actillas de Evaluación/Boletines*.

2.2. Introduce los datos que se solicitan (*Convocatoria*: Primera Evaluación; *Seleccionado por*: Grupo; *Curso*) y pasa el grupo candidato a la derecha seleccionándolo y pulsando sobre la flecha.



2.3. Deja la marca sólo en la casilla del *Horario de Atención a Padres* y pulsa OK.

2.4. Imprime los boletines del grupo. Una vez impresos puedes poner a mano en las observaciones lo que estimes oportuno. También puedes hacer esto en el ordenador, pero de momento es un proceso largo y tedioso al tener que imprimir los boletines uno a uno.

2.5. Los documentos generados son los siguientes:

10000798 - IES Universidad Laboral
Av. Universidad, 4 / N
Cáceres (Cáceres)
Tel: 927044600

Curso: 1º E.S.O. AÑO ACADÉMICO 2007/2008, ACTILLA DE EVALUACIÓN PRIMERA EVALUACIÓN
UNIDAD: E1C Tutor/a: Nieto Díaz, Manuel

Alumnado	CSO*	CN	EF	EPV	LCL	MAT	MUS	ING	RMA	FR2	RLC	JMCAE	REL	Nº Sup	
Álvarez Serrano, Alicia	IN	13	BI	16	NT	17	IN	14	SP	15	IN	14	SP	15	2
Álviz Sánchez, Juan José	IN	14	BI	16	NT	17	SP	15	NT	18	IN	13	SP	15	2
Amblas De Loza, Bego	NT	17	NT	17	NT	17	SP	15	NT	18	NT	17	NT	17	0
Avila Fernández, Rubén	IN	14	BI	16	NT	17	NT	17	NT	18	SS	19	IN	14	2
Balquiza Rubio, María del Mar	NT	17	BI	16	NT	17	NT	18	NT	17	BI	16	NT	18	1
Sola Madrid, Alejandro	NT	18	BI	16	NT	17	SS	19	BI	16	IN	13	SP	15	1
Cocós Estrada, Julián	SS	19	BI	16	NT	17	NT	17	BI	16	IN	13	NT	18	1
Colado Garrido, Carlos	NT	17	BI	16	NT	17	BI	16	SP	15	IN	14	SS	19	2
De Jesús Bachiller, José Miguel	BI	16	BI	16	NT	17	SP	15	IN	13	SP	15	NT	18	1
Franco Abelló, Jorge	SP	15	BI	16	NT	17	SP	15	IN	2	BI	16	NT	18	1
Gallán Garrido, Alberto	IN	14	BI	16	NT	17	SS	19	IN	2	IN	4	SS	19	4
Galanho de la Montaña, Pedro	IN	12	BI	16	NT	17	SS	19	IN	3	SP	15	IN	2	4
García Vázquez, Josué	IN	11	BI	16	NT	17	NT	18	IN	1	IN	4	SS	19	5
González Arribas, Nieves	IN	13	BI	16	NT	17	NT	18	IN	2	SP	15	IN	3	6
Guerta Cervera, Sandra	IN	13	BI	16	NT	17	BI	16	IN	1	IN	1	IN	3	6
Reyes Llano, María Montaña	SP	15	BI	16	NT	17	NT	18	IN	2	IN	3	IN	1	4
Silva Pinedo, Víctor	SP	15	BI	16	NT	17	SS	19	IN	3	IN	3	IN	3	4
Vega Pérez, Juan Manuel	BI	16	BI	16	NT	17	SS	19	IN	3	IN	4	IN	1	4

Fecha de la Sesión de Evaluación: veinte de diciembre de dos mil siete

BOLETÍN DE CALIFICACIONES

ALUMNO: Álvarez Serrano, Alicia
NUMERO EXP: 25515
CONVOCATORIA: 1EVA
FECHA: 16/09/07 - 20/12/07
GRUPO: E1C
CURSO: 1º E.S.O.

EVALUACIÓN	
MATERIAS	1EVA
Ciencias Sociales, Geografía e Historia	IN 3
Ciencias de la Naturaleza	BI 6
Educación Física	NT 7
Educación Plástica y Visual	IN 4
Lengua Castellana y Literatura	NT 8
Matemáticas	IN 4
Música	SP 5
Inglés	IN 4
Francés (Segundo Idioma)	IN 4
Otras Medidas Organizativas para la debida Atención Educativa	SP 5

Observaciones:

Sello del Centro Les saludamos cordialmente.
En Cáceres a 30 de noviembre de 2007

Tutor: Manuel Nieto Díaz
Horario de tutoría: Lunes de 12:35 a 13:25

Firma el regando y obtiene por la línea de puntos para ser entregado al tutor de su hijo

ALUMNO: Álvarez Serrano, Alicia Fdo:.....

NUMERO EXP: 25515
CONVOCATORIA: 1EVA
FECHA: 16/09/07 - 20/12/07
GRUPO: E1C
CURSO: 1º E.S.O.